


这份册子仅作为指南供参考，
并没列出所有关卡程序与规定。
欲知更多详情，请浏览我们的网站
www.customs.gov.sg。

新加坡关税局

电话咨询服务中心： (+65) 6355 2000
电邮： customs_feedback@customs.gov.sg
地址： 55 Newton Road, #10-01,
Revenue House, Singapore 307987

您也可以通过以下的二维码浏览我们的网站。





旅客通关指南



SINGAPORE CUSTOMS

欢迎来到新加坡。

致所有抵达新加坡的旅客，我们希望您能在新加坡有个愉快的时光。

致归国的新加坡公民和居民，

欢迎回家。

目录

红色与绿色通道	4
消费税 (GST) 减免	5
酒类关税免税优惠	6
需纳税物品	7
管制性与禁运物品	8
缴纳关税和消费税	9
油箱需填满至四分之三的规定	10
旅客消费税退税计划 (TRS)	11

旅客通关 指南

本册子为您提供关于关卡程序和通关手续的基本信息。

红色与绿色通道

主要的入境检查站都设有**红色与绿色通道**检查系统，以便迅速办理入境旅者的通关手续。**红色与绿色通道**的指示牌皆显示在入境厅内各自移民通关后的检查柜台上方。在一些入境检查站，您必须在进行移民通关前事先接受入境安全检查。如果您携带任何须缴税、管制性或禁运物品，请向在**红色**通道或在进行移民通关之前的通关检查区里的监察官员申报。

无需申报物品

若您没有携带任何需申报物品，请使用**绿色通道**。关卡人员仍有权在**绿色通道**进行选择性的检查。若有任何疑问，请到**红色通道**寻求协助。

需申报物品

若您携带以下的物品入境，请使用**红色通道**：

- 超出您的消费税或关税免税优惠数额的需缴税物品；
- 管制性或限制性物品；以及/或
- 禁运物品

请连同入口准证或相关部门签发的授权证（若有）呈报管制性物品。

消费税 (GST)

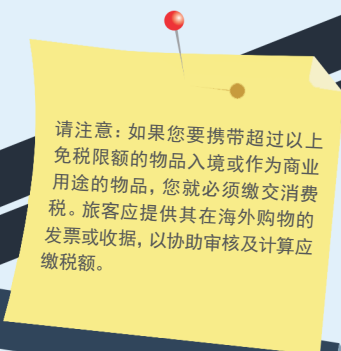
所有进口至新加坡的物品都需要缴交消费税 (GST)。

如果您是一名旅客, 而且**不是**

1. 机舱人员; 或
2. 持有新加坡政府颁发的工作准证、就业准证、学生证、家属证或长期居留准证者。

您可在携带不超过下列物价的新物品、纪念品、礼品及食品（酒类、烟草产品以及作为商业用途的物品除外）的情况下获得消费税减免：

身在新加坡境外的时间	物价
至少 48 小时	\$500
少过 48 小时	\$100



请注意：如果您要携带超过以上免税限额的物品入境或作为商业用途的物品，您就必须缴交消费税。旅客应提供其在海外购物的发票或收据，以协助审核及计算应缴税额。

酒类关税免税优惠

旅客若符合以下的所有条件，将可以获得酒类免税优惠：

- a) 您已满 18 岁；
- b) 您在抵达前在新加坡境外逗留不少于 48 小时；
- c) 您不是从马来西亚入境新加坡；
- d) 酒类只供私用；
- e) 酒类不是被禁止引进新加坡的种类。

旅客将能享有以下其中任何一个
酒类免税优惠的组合：



选择	烈酒	葡萄酒	啤酒
A	1 公升	1 公升	-
B	1 公升	-	1 公升
C	-	1 公升	1 公升
D	-	2 公升	-
E	-	-	2 公升

这些选项也适用于以下酒类，例如

用于健康目的的酒类，例如

- 养命酒（归类为“葡萄酒”）
- 法国郎酒（归类为“烈酒”）
- 三蒸酒（归类为“烈酒”）

用来烹饪的酒类，例如

- 米酒
- 料酒（归类为“葡萄酒”）
- 日本清酒（归类为“葡萄酒”）
- 烧酒（归类为“烈酒”）

机舱人员与船员将享有
250 毫升烈酒及 1 公升
葡萄酒或啤酒的酒类关
税免税优惠。

请注意：关税免税优惠或消费税减免只限于私用物品，贩卖或赠送这类物品是犯法的行为。供贸易、商业或商务用途的进口物品以及替他人携带入境的物品都必须缴交关税与消费税。您只能在缴清关税与消费税后方可携带物品入境。

需缴税物品



酒类, 包括烈酒、葡萄酒、啤酒、麦酒、黑啤酒和波特啤酒



烟草产品, 例如香烟 (包括含印有“SDPC”字样和竖线标记的香烟) 和雪茄



发动机燃料, 包括汽油、柴油产品和压缩天然气 (CNG)

酒精浓度超过 0.5% 的饮料必须缴纳关税, 例如仙地 (Shandy) 和瓶装酒精饮料。

请注意: 所有烟草产品, 包括印有“SDPC”字样和竖线标记的香烟, 皆不可享有关税免税优惠。携带任何超出您的关税或消费税免税优惠数额的物品, 并且使用**绿色通道**通关是违法的行为。

管制性物品

管制性物品必须拥有入口准证或有关的管制性机构所签发的授权书，才可入境新加坡，并应使用**红色通道**通关。

管制性物品包括（但不限于）：



武器和军火炸药



手铐和警棍



电信和无线电通信设备



药物和医药产品



光碟、影碟、
影片和视频游戏



动物、飞禽、鱼类、
植物和有关产品

禁运物品

严厉禁止入境新加坡的物品包括（但不限于）：



口香糖



爆竹



受管制药物与精神药物



煽动性及谋反性资料



类似手枪或左轮手枪模样的
打火机



濒临绝种野生动物与其衍
生产品



淫猥刊物、出版物、
录像带/光碟与软件



翻版的出版物、录像带、
光碟、影碟、
激光唱片或卡带



口嚼烟草与仿制烟草产品，
例如无烟水烟和电子香烟

通关许可证

如果您携带以下物品，需领取通关许可证：

- 超过 400 克的香烟或其它烟草产品；
- 超过 10 公升的酒类；
- 超过 10 公升发动机燃料（装于机动车备用容器内）；
- 超过 500 克的私用投资贵金属；
- 供贸易、商业或商务用途，而且消费税超过 300 新元的进口物品；或
- 价值超过 400 新元，并且明确标示为商用样本（酒类和烟草产品除外）的物品。

缴纳关税和消费税

您可以通过以下方式缴纳关税和消费税：

- Customs@SG 手机应用程序 (App) 和网络应用程序
- 新加坡关卡纳税办公室

CUSTOMS@SG 手机应用程序 (App)

Customs@SG 手机应用程序让您能在抵达新加坡之前预先申报及缴交关税及/或消费税。您可以用维萨卡 (VISA) 或万事达卡 (MasterCard) 支付。

该应用程序会自动计算需缴的消费税和关税数额，并提供一份电子收据，以作为税务申报及缴付的证明。您在抵达后可以通过绿色通道离开检查站。

您可以通过以下的二维码到 Google Play 或 App Store 下载免费应用程序：



此外，您也可以选择通过互联网应用程序申报并缴交税款：
declare.customs.gov.sg。

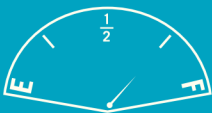
欲知更多详情，请浏览我们的网页：bit.ly/customsapp

重要事项

1. 切勿替他人携带物品，若所携带的物品是或包括禁运、受管制、限制性或需缴税物品，您必须为这些物品负责。
2. 您应完整并且准确无误地申报。错误申报是犯法的行为，违例者可被判罚款高达 10,000 新元。
3. 法律规定您必须出示及打开行李，供关卡人员检查，并在检查完毕后收拾行李。
4. 在新加坡，贩毒属于严重的罪行。贩毒者在新加坡法律下可被判处死刑。

油箱需填满至四分之三的规定

**SINGAPORE
VEHICLES
PLEASE TOP UP
TO 3/4 TANK**



请注意：不遵守四分之三油箱油量规定即被视为违法行为。违法者将被令折返，并在添油后方可离境。

请注意，新加坡注册车辆在离境前必须将其油箱填满至少四分之三 ($\frac{3}{4}$) 的燃料。

旅客退税计划 (TRS)

离境的新加坡旅客，您可以在旅客消费税退税计划下申请退税。您的物品必须是向参与这项计划的零售商购买，并且符合以下条件：

- 您在购买该物品时已满 16 岁；
- 您不是新加坡公民或永久居民；
- 您不是所乘搭离境班机的机舱或飞行人员；以及
- 你不是在以下情况下的‘指定人士’ -
 - i) 于购买日；
 - ii) 于购买前的 3 个月内；或
 - iii) 在机场办理退税之日。

注：您将被视为‘指定人士’如果 -

- A. 您持有以下的有效证件 -
 - i) 任何由人力部签发的的工作签证（例如工作准证、受训工作准证、S 准证、就业准证、个人就业准证、受训就业准证、创业入境准证、假期工作准证、杂工工作准证以及工作批准信）；
 - ii) 家属证；或
 - iii) 长期探访证或长期探访附加证；或
 - iv) 学生证；或
- B. 您是新加坡的居民，并由于您属以下人士而持有由新加坡外交部签发的有效身份证 -
 - i) 在新加坡任何外国大使馆、最高专员公署或领事馆任命或受雇的外交官、领事官员、文员、技术或服务人员或其他工作人员；
 - ii) 在新加坡任何国际组织、代表处或贸易办事处任命或受雇的工作人员；或
 - iii) 以上 B(i) 或 B(ii) 任何人士的配偶或子女。



我必须做些什么，才符合申请退税的条件？

除了符合前一页作为旅客的合格条件，您也必须确保 -

- 您消费至少 100 新元（含消费税）。您可累积高达 3 张同一天、同一零售商的单据以符合这项条件；
- 参与旅客消费税退税计划的零售商采集您的护照详情并替您记录 eTRS（电子旅客退税计划）电子交易；
- 您在购买日的 2 个月内通过樟宜国际机场或实里达机场携带该物品离境；以及
- 您在获批退税后的 12 小时内携带物品离境。

如何申请退税

如果您的物品需要托运：您必须在**托运行李之前**在出境厅（办理离境手续前）在 eTRS 自助退税服务站自行申请退税。

如果您打算手提您的物品：请前往过境厅（办理离境手续后）的 eTRS 自助退税服务站自行申请退税。

您必须在 eTRS 自助退税服务站扫描您的护照，以检索您的 eTRS 交易详情。

如果 eTRS 自助退税服务站显示您的物品需要接受关税局人员检查，您必须**亲自**到关税局检查柜台出示以下物品：

- 1) 您所购买的物品；
- 2) 零售商的正本发票/单据。发票/单据必须清楚注明物品价格、简介、编号（如有）；及
- 3) 护照与登机证或已确定的机票

请注意：如果您不符合任何所注明的规定或条件，新加坡关税局将不能处理您的退税申请。



eTRS 退税服务站的地点

eTRS 退税服务站位于：

- 樟宜机场（所有航站楼，包括星耀樟宜）
 - 托运物品于出境厅（通过离境手续前）；以及
 - 手提行李于过境区（通过离境手续后）。
- 实里达机场（在移民与关卡局的职权范围内）



提示：

为了让新加坡关税局拥有足够的时间检查您的物品，并查证您的退税要求，请您务必提早抵达机场。

重要事项

所有退税款额支付（现金与否）均由 Global Tax Free Pte Ltd 处理（核准的中央退税柜台营运商），而不是新加坡关税局。

有关您的获准退款状态的咨询，请联系：

Global Tax Free Pte Ltd

电话：(+65) 6513 3756（周日上午 9 点至下午 6 点）

(+65) 6546 5074（周日下午 6 点后、周末及公众假期）

电子邮件：crc.helpdesk@global-taxfree.com

网站：touristrefund.sg

以下项目不允许申请退税：

- (a) 服务（如汽车租赁、娱乐、干洗等）；
- (b) 在新加坡已全部或部分使用的物品；
- (c) 供业务或商业用途的物品；
- (d) 通过货运途径出口的物品；
- (e) 旅馆、旅舍、寄宿公寓或类似场所的住宿费用；以及
- (f) 没出示供检查的物品。

请注意，以下属严重的犯法行为。违法者可被判处罚款或监禁：

- 向新加坡关税局呈报错误的资料；以及
- 在新加坡关税局人员签名盖章，批准退税申请后，携带物品离开出境厅/过境区，或转交给另一个人。

欲知更多有关旅客退税计划的信息，请联系：

新加坡国内税务局

电话：(+65) 6356 8633

电邮：gst@iras.gov.sg

网站：www.iras.gov.sg

各方相互尊重

您的权利

作为一名旅客，您有权享受工作人员的礼貌、公正和诚信对待。

我们的权利

我们的工作人员希望得到公众的合作与支持。
如有不便之处，请您谅解。